

# 108 年運輸及倉儲業之生產與受僱員工概況

交通部統計處  
中華民國 109 年 4 月

## 摘 要

### 一、生產毛額及其成長

108 年我國經濟成長率為 2.71%，實質國內生產毛額 (GDP)19 兆 1,402 億元，較 107 年增加 5,057 億元。其中運輸及倉儲業部分，實質 GDP5,833 億元，居各大業別第 8 位，較 107 年成長 102 億元，成長幅度 1.79%，對整體經濟成長率貢獻為 0.05 個百分點。

### 二、員工人數

108 年運輸及倉儲業平均每月受僱員工數 30 萬 3,113 人，以「汽車貨運業」7 萬 2,339 人最多(占 23.9%)，其次為「其他運輸輔助業」7 萬 1,423 人(占 23.6%)。若與 107 年比較，運輸及倉儲業整體員工增加 1,829 人，其中「鐵路大眾捷運系統運輸業」(+1,773 人)及「其他運輸輔助業」(+1,214 人)皆增加超過千人；而以「汽車貨運業」減少 984 人最多。

### 三、每人每月總薪資

108 年運輸及倉儲業受僱員工平均每人月總薪資 5 萬 5,588 元，居各大類業別中第 7 高。其中以「航空運輸業」9 萬 7,526 元最高(為運輸及倉儲業平均之 1.8 倍)，已連續 4 年居首，若與 107 年比較，薪資增幅較高之細業別分別為「倉儲業」(+3.4%)及「快遞業」(+3.2%)。

### 四、每人每月總工時及加班工時

108 年運輸及倉儲業受僱員工平均每人月總工時 173.3 小時，為各大業別中第 5 長者。各細業別中則以「公共汽車客運業」199.4 小時及「快遞業」177.0 小時工時較長。另平均每人月加班工時部分，各細業別中仍以「公共汽車客運業」加班 32.7 小時最長，較整體運輸及倉儲業平均多出 23.5 小時。

運輸及倉儲業之生產與受僱員工概況主要結果表

項 目	107 年	108 年	108年較107年 增減
一、實質 GDP	5,731 億元	5,833* 億元	102 億元
二、員工概況			
1.受僱人數	301,284 人	303,113* 人	1,829 人
2.空缺人數	7,398 人	7,677* 人	279 人
3.空缺每人每月 平均最低薪資	34,990 元	39,052* 元	4,062 元
4.空缺平均持續時間	6.0 月	6.1 月	0.1 月
三、每人每月平均薪資			
1.總薪資	54,994 元	55,588* 元	594 元
2.經常性薪資	43,701 元	44,719* 元	1,018 元
3.非經常性薪資	11,293 元	10,869 元	-424 元
四、每人每月平均工時			
1.總工時	173.4 小時	173.3 小時	-0.1 小時
2.加班工時	9.0 小時	9.2 小時	0.2 小時

資料來源：行政院主計總處。

說 明：本分析係以 104 年至 108 年為觀察範圍，\*為近 5 年新高。

# 108 年運輸及倉儲業之生產與受僱員工概況

## 壹、運輸及倉儲業生產概況

108 年我國經濟成長率為 2.71%，實質國內生產毛額(GDP)19 兆 1,402 億元，較 107 年增加 5,057 億元。其中運輸及倉儲業部分，實質 GDP 5,833 億元，居 19 大行業中第 8 名，較 107 年成長 102 億元，成長幅度 1.79%，對整體經濟成長率貢獻 0.05 個百分點。

表 1.我國各業實質 GDP、成長率及對經濟成長貢獻

單位：新臺幣億元；%；百分點

業 別	107 年			108 年		
	實質 GDP	成長率	對經濟成長貢獻	實質 GDP	成長率	對經濟成長貢獻
<b>總 計</b>	<b>186,345</b>	<b>2.75</b>	<b>2.75</b>	<b>191,402</b>	<b>2.71</b>	<b>2.71</b>
1.農、林、漁、牧業	3,705	4.49	0.08	3,646	-1.58	-0.03
2.礦業及土石採取業	118	8.09	0.00	123	3.98	0.00
3.製造業	61,604	3.31	1.08	61,882	0.45	0.15
4.電力及燃氣供應業	3,027	2.20	0.03	3,069	1.37	0.02
5.用水供應及污染整治業	1,057	4.31	0.03	1,088	2.89	0.02
6.營建工程業	4,157	1.91	0.04	4,231	1.78	0.04
7.批發及零售業	28,857	3.29	0.51	29,762	3.13	0.49
<b>8.運輸及倉儲業</b>	<b>5,731</b>	<b>5.46</b>	<b>0.17</b>	<b>5,833</b>	<b>1.79</b>	<b>0.05</b>
9.住宿及餐飲業	4,510	2.84	0.07	4,667	3.46	0.09
10.出版、影音製作、傳播及資通訊服務業	5,937	4.20	0.13	6,254	5.34	0.16
11.金融及保險業	12,281	3.79	0.25	12,741	3.75	0.25
12.不動產業及住宅服務業	14,595	2.58	0.21	14,862	1.83	0.15
13.專業、科學及技術服務業	4,038	3.05	0.07	4,150	2.78	0.06
14.支援服務業	3,174	4.39	0.07	3,352	5.60	0.10
15.公共行政及國防；強制性社會安全	10,652	0.70	0.04	10,797	1.36	0.08
16.教育業	7,372	0.12	0.00	7,384	0.17	0.01
17.醫療保健及社會工作服務業	5,372	3.37	0.10	5,568	3.65	0.11
18.藝術、娛樂及休閒服務業	1,488	2.64	0.02	1,561	4.91	0.04
19.其他服務業	4,511	3.31	0.08	4,552	0.91	0.02

說明：1.各業實質 GDP 係以 105 年為參考年之連鎖實質值。

2.總計與 19 類大業別加總不合，主要差異為進口稅、加值型營業稅及統計差異等。

資料來源：行政院主計總處，以下同。

## 貳、運輸及倉儲業受僱員工概況

### 一、員工人數

108年運輸及倉儲業平均每月受僱員工30萬3,113人，創近5年新高，為17<sup>1</sup>類受查大業別中員工數第8多者，占工業及服務業整體受僱員工人數的比重與107年相近，約為3.8%。其中仍以「汽車貨運業」受僱員工7萬2,339人最多(占23.9%)，其次為「其他運輸輔助業」7萬1,423人(占23.6%)，以及「鐵路大眾捷運系統運輸業」2萬9,034人(占9.6%)。若與107年比較，運輸及倉儲業整體員工增加1,829人，其中「鐵路大眾捷運系統運輸業」(+1,773人)及「其他運輸輔助業」(+1,214人)皆增加超過千人；而以「汽車貨運業」減少984人最多。

表 2.運輸及倉儲業每月受僱員工人數

單位：人；%

業 別	107年	108年		
		結構比	較上年 增減數	
工業及服務業	7,876,502	7,966,594	-	90,092
運輸及倉儲業	301,284	303,113	100.0	1,829
汽車貨運業	73,323	72,339	23.9	-984
其他運輸輔助業	70,209	71,423	23.6	1,214
鐵路大眾捷運系統運輸業	27,261	29,034	9.6	1,773
郵政業	26,326	26,374	8.7	48
航空運輸業	24,501	24,536	8.1	35
公共汽車客運業	23,719	23,472	7.7	-247
快遞業	18,925	19,330	6.4	405
倉儲業	14,801	14,724	4.9	-77
其他汽車客運業	12,124	11,749	3.9	-375
海洋水運業	7,537	7,573	2.5	36
港埠業	2,558	2,559	0.8	1

說明：1.本表依108年受僱員工人數排序。

2.「運輸及倉儲業」之調查範圍不含計程車客運業、其他陸上運輸業、內河及湖泊水運業及其他水上運輸輔助業等。

3.「其他運輸輔助業」包含報關業、船務代理業、陸上貨運承攬業、海洋貨運承攬業、航空貨運承攬業、停車場業、其他陸上運輸輔助業、航空運輸輔助業及其他運輸輔助業。

4.「其他汽車客運業」係指遊覽車客運業。

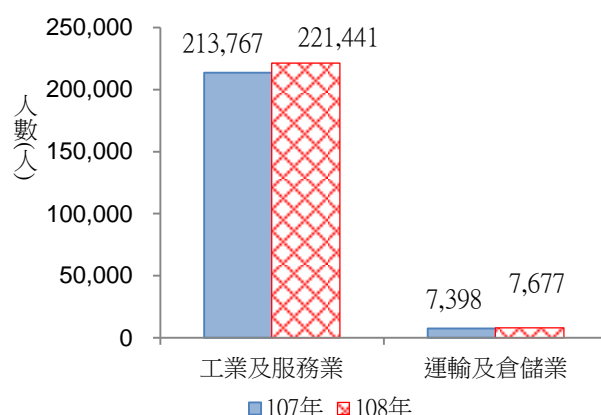
1: 指表1中「農、林、漁、牧業」及「公共行政及國防；強制性社會安全」之外的業別。

## 二、員工空缺<sup>2</sup>情形

### (一) 空缺員工人數

108 年全國工業及服務業廠商僱用人力不足(缺工)情況較 107 年增加 7,674 人，其中以「住宿及餐飲業」及「營建工程業」分別增加 2,158 人及 1,979 人較多；「運輸及倉儲業」增加 279 人，空缺率與 107 年同為 2.46%。

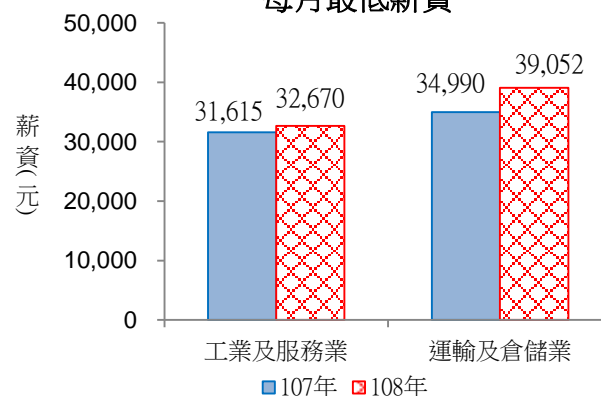
圖 1. 空缺員工人數



### (二) 空缺員工平均每人每月最低薪資

108 年各業廠商提供招攬空缺員工之平均每人月最低薪資，以「醫療保健業」的 4 萬 2,539 元及「運輸及倉儲業」的 3 萬 9,052 元較高。若與 107 年比較，以「運輸與倉儲業」增加 4,062 元，居各業之冠。

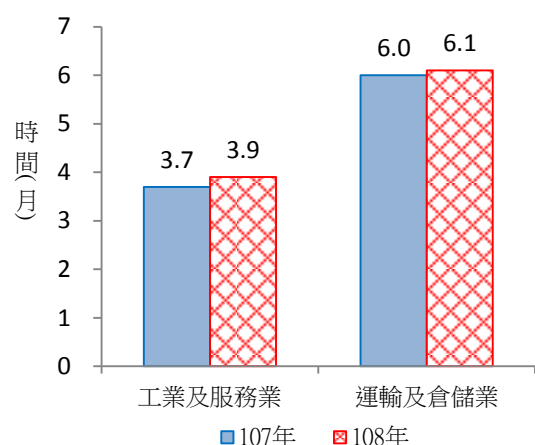
圖 2. 空缺員工平均每人每月最低薪資



### (三) 空缺員工平均持續時間

108 年各業別空缺員工平均持續時間較 107 年略增，其中超過 6 個月的與 107 年相同，有「電力及燃氣供應業」(8.6 月)、「礦業及土石採取業」(7.2 月)與「運輸及倉儲業」(6.1 月)。

圖 3. 空缺員工平均持續時間



2：「空缺」指公司確實有該項工作機會或職缺，已對外或可立即對外公開徵人，但尚未找到適任人員之現有職缺，例如擴大營運、增設生產線或有人員退出時，尚待增僱或補充之人員，但不含遇缺不補、內部遷補或派駐海外分廠之職缺。

### 三、每人每月總薪資

108 年運輸及倉儲業受僱員工平均每人月總薪資為 5 萬 5,588 元(較 107 年增加 594 元或 1.1%)，居各大類業別中第 7 高，為整體工業及服務業受僱員工平均每人月總薪資(5 萬 3,657 元)的 1.03 倍；其中以「航空運輸業」的 9 萬 7,526 元最高(為運輸及倉儲業平均之 1.8 倍)，已連續 4 年居首。若與 107 年比較，運輸業薪資增幅較高之細業別分別為「倉儲業」(+3.4%)及「快遞業」(+3.2%)。

表 3.近 5 年運輸及倉儲業受僱員工每人每月總薪資

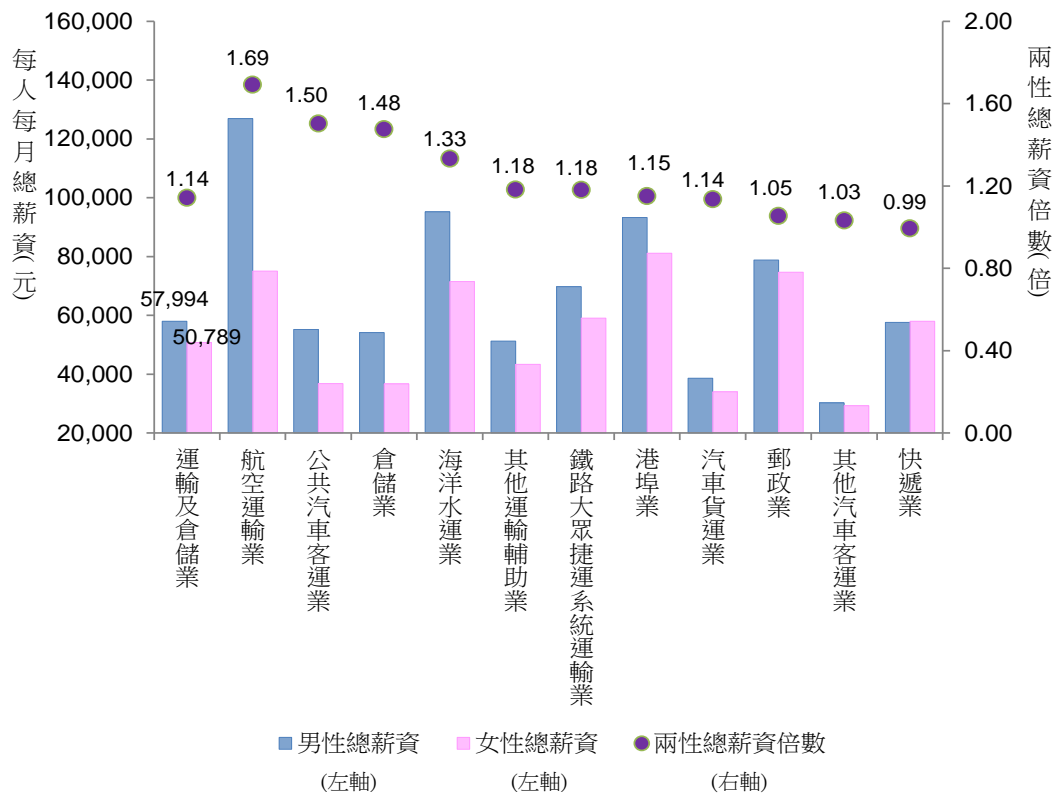
單位：新臺幣元；%

業 別	104 年	105 年	106 年	107 年	108 年	較上年
						增減率
工業及服務業	49,024	49,266	50,480	52,407	53,657	2.4
運輸及倉儲業	51,579	52,540	53,314	54,994	55,588	1.1
航空運輸業	89,683	93,036	91,289	95,591	97,526	2.0
海洋水運業	85,691	82,784	85,476	91,294	90,483	-0.9
港埠業	93,450	90,354	90,791	91,260	89,503	-1.9
郵政業	79,144	76,860	75,718	77,178	77,453	0.4
鐵路大眾捷運系統運輸業	62,588	64,937	64,576	68,234	67,447	-1.2
快遞業	54,805	55,850	58,450	55,974	57,746	3.2
公共汽車客運業	48,436	49,920	49,360	52,050	53,139	2.1
倉儲業	48,258	48,282	47,960	49,724	51,420	3.4
其他運輸輔助業	44,190	44,140	46,172	46,584	46,924	0.7
汽車貨運業	33,470	34,786	36,322	37,455	37,562	0.3
其他汽車客運業	30,713	30,662	29,470	30,243	29,954	-1.0

說 明：本表依 108 年每人每月總薪資排序。

108 年運輸及倉儲業受僱員工每人月總薪資之兩性倍數為 1.14 倍(男性 5 萬 7,994 元/女性 5 萬 789 元)，兩性差距由 104 年的 1.18 倍縮小至 108 年的 1.14 倍。各細業別以「航空運輸業」1.69 倍差距最大，「公共汽車客運業」1.50 倍及「倉儲業」1.48 倍次之。

圖 4.運輸及倉儲業受僱員工每人每月總薪資及兩性倍數



#### 四、每人每月工時

##### (一)總工時

108年工業及服務業受僱員工平均每人月總工時為169.0小時，其中運輸及倉儲業(173.3小時)，為各大業別中第5長者。另就運輸及倉儲業各細業別觀之，以「公共汽車客運業」199.4小時及「快遞業」177.0小時工時較長。若與107年相較，以「公共汽車客運業」增加3.6小時最多，「快遞業」增加2.4小時次之。

##### (二)加班工時

108年運輸及倉儲業受僱員工平均每人月加班工時9.2小時，其中「公共汽車客運業」自87年來即為加班工時最長者，108年加班32.7小時，較整體運輸及倉儲業平均多出23.5小時，另「快遞業」11.9小時及「鐵路大眾捷運系統運輸業」10.5小時皆逾10小時。若與107年相較，僅「汽車貨運業」、「倉儲業」及「郵政業」3細業別加班工時減少。

表 4.運輸及倉儲業受僱員工每人每月總工時

單位：小時

業 別	107 年	108 年	
		較上年 增減數	
工業及服務業	169.4	169.0	-0.4
運輸及倉儲業	173.4	173.3	-0.1
公共汽車客運業	195.8	199.4	3.6
快遞業	174.6	177.0	2.4
鐵路大眾捷運系統運輸業	175.1	176.6	1.5
汽車貨運業	175.9	173.6	-2.3
倉儲業	171.4	170.0	-1.4
其他汽車客運業	170.4	169.9	-0.5
其他運輸輔助業	170.0	169.9	-0.1
海洋水運業	166.4	167.5	1.1
港埠業	166.5	166.1	-0.4
航空運輸業	165.8	166.0	0.2
郵政業	164.2	164.8	0.6

說 明：本表依 108 年每人每月總工時排序。

圖 5.運輸及倉儲業每人每月加班工時

